
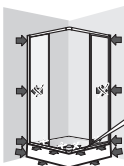
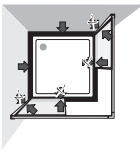


SUPERNOVA

APSS, PSS 75, 80, 90, 100



RAVAK a.s.
Obecnická 285, 261 01 Píbram I
Czech republic

V.001

13

EN 14428+A1
CA - IR - DA
osobní hygiena
SUPERNOVA

FESTSTEHENDES SEITENTEIL

Inhalt des Montagebeutels:

- | | |
|--|--------|
| 1. Feststehendes seitenteil | 1 Stk. |
| 2. Eckverbindungsprofil | 1 Stk. |
| 3. Selbstschneidende Schrauben \varnothing 3,5/13 mm | 4 Stk. |
| 4. Deckel | 4 Stk. |
| 5. Deckelunterlage | 4 Stk. |

Die Montage des feststehenden Seitenteils ist in der Montageanleitung für einzelne Produkte beschreiben.

FIXED WALL

Contents of the assembly pack:

- | | |
|--|-------|
| 1. Fixed wall | 1 pc |
| 2. Angle connecting profile | 1 pc |
| 3. Self-cutting screws \varnothing 3,5/13 mm | 4 pcs |
| 4. Cover | 4 pcs |
| 5. Coverwasher | 4 pcs |

Information about assembly of the fixed wall is mentioned in Assembly instructions for the basic product.

PEVNÁ STĚNA SPRCHOVÁ

Obsah kompletu:

- | | |
|---|------|
| 1. Pevná stěna sprchová | 1 ks |
| 2. Rohový spojovací profil | 1 ks |
| 3. Samořezné šrouby \varnothing 3,5/13 mm | 4 ks |
| 4. Krytka | 4 ks |
| 5. Podložka krytky | 4 ks |

Pokyny pro montáž pevné stěny jsou uvedeny v montážním návodu pro jednotlivé základní výrobky.

PANEL BOCZNY

Zawartość kompletu:

- | | |
|--|-------|
| 1. Panel boczny | 1 szt |
| 2. Profil narożny | 1 szt |
| 3. Blachowkręt \varnothing 3,5/13 mm | 4 szt |
| 4. Zaślepka | 4 szt |
| 5. Podkładka | 4 szt |

Informacje dotyczące montażu panela bocznego zostaną udzielone w Instrukcjach montażu wyrobu podstawowego.

PEVNÁ STĚNA SPRCHOVÁ

Montážny materiál:

- | | |
|--|------|
| 1. Pevná stěna sprchová | 1 ks |
| 2. Rohový spojovací profil | 1 ks |
| 3. Samorezné skrutky \varnothing 3,5/13 mm | 4 ks |
| 4. Krytka | 4 ks |
| 5. Podložka | 4 ks |

Pokyny k montáži pevnej stěny sú uvedené v montážnom návode k jednotlivým základným výrobkom.

НЕРУХОМА СТИНА, ДУШОВА

Вміст монтажної мішечки

- | | |
|---|-------|
| 1. Самонарізний гвинт діаметром Ш 3,5 Ч 13 мм | 1 шт. |
| 2. Свердло діаметром Ш 2,6 мм | 1 шт. |
| 3. Кутювий з'єднувальний профіль | 4 шт. |
| 4. Ковпачок | 4 шт. |
| 5. Прокладка | 4 шт. |

Вказівки з монтажу, відповідної нерухомої стіни, описані в "Посібнику з монтажу" (.../ PSS + PSV) основного виробу

FIX ZUHANYFAL

A szerelőcsomag tartalma:

- | | |
|--|------|
| 1. Fix zuhanyfal | 1 db |
| 2. Sarokcsatlakozó profil | 1 db |
| 3. Önmetszős csavar \varnothing 3,5/13 | 4 db |
| 4. Fedő | 4 db |
| 5. Alátét | 4 db |

A fix fal összeszerelési útmutatója adva van az alaptermék szerelési útmutatójában.

PANEL FIJO

Contenido del completo:

- | | |
|---------------------------------|-------|
| 1. Panel fijo | 1 pza |
| 2. Perfil de conexión angular | 1 pza |
| 3. Tornillos diámetro 3,5/13 mm | 4 pza |
| 4. Casquillo | 4 pza |
| 5. Arandela | 4 pza |

Las instrucciones para la instalación del panel fijo vienen indicadas en los manuales para los productos básicos.

НЕПОДВИЖНАЯ СТЕНА ДУШЕВАЯ

Содержание монтажного мешочка

- | | |
|--|------|
| 1. Самонарезающий виби диаметром в 3,5/13 мм | 1 шт |
| 2. Сверло диаметром \varnothing 2,6 мм | 1 шт |
| 3. Угловой соединительный профиль | 4 шт |
| 4. Ковпачок | 4 шт |
| 5. Прокладка | 4 шт |

Руководство по монтажу соответствующей неподвижной стены описано в «Руководстве по монтажу» (.../PSS + PSV) одинакового основного изделия.

PERETELE FIX PENTRU CĂDIȚĂ DE DUȘ

Conținutul kitului de montaj:

- | | |
|--|--------|
| 1. Perete fix | 1 buc. |
| 2. Profil de fixare pe colț | 1 buc. |
| 3. Șuruburi autofiletante de \varnothing 3,5/13 mm | 4 buc. |
| 4. Capac | 4 buc. |
| 5. Șaibă | 4 buc. |

Informațiile privind montarea peretelui fix sunt menționate în instrucțiunile de montaj ale fiecărui produs de bază.

НЕПОДВИЖНА СТЕНА ЗА ДУШ

Съдържание на комплекта:

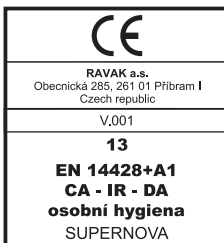
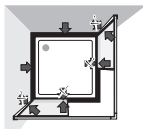
- | | |
|--|-------|
| 1. Неподвижна стена за душ | 1 бр. |
| 2. Ъглов съединителен профил | 1 бр. |
| 3. Самопробивен винт \varnothing 3,5/13 mm | 4 бр. |
| 4. капаче | 4 бр. |
| 5. Шайба | 4 бр. |

Напътствията за монтирането на неподвижната стена са въведени в упътването за монтаж към отделните основни продукти.

RAVAK®

SUPERNOVA

APSV, PSV 70, 75, 80



FESTSTEHENDES SEITENTEIL

Inhalt des Montagebeutels:

- | | |
|--|--------|
| 1. Feststehendes seitenteil | 1 Stk. |
| 2. Eckverbindungsprofil | 1 Stk. |
| 3. Selbstschneidende Schrauben \varnothing 3,5/13 mm | 4 Stk. |
| 4. Deckel | 4 Stk. |
| 5. Deckelunterlage | 4 Stk. |

Die Montage des feststehenden Seitenteils ist in der Montageanleitung für einzelne Produkte beschreiben.

FIXED WALL

Contents of the assembly pack:

- | | |
|--|-------|
| 1. Fixed wall | 1 pc |
| 2. Angle connecting profile | 1 pc |
| 3. Self-cutting screws \varnothing 3,5/13 mm | 4 pcs |
| 4. Cover | 4 pcs |
| 5. Coverwasher | 4 pcs |

Information about assembly of the fixed wall is mentioned in Assembly instructions for the basic product.

PEVNÁ STĚNA VANOVÁ

Obsah kompletu:

- | | |
|---|------|
| 1. Pevná stěna vanová | 1 ks |
| 2. Rohový spojovací profil | 1 ks |
| 3. Samořezné šrouby \varnothing 3,5/13 mm | 4 ks |
| 4. Krytka | 4 ks |
| 5. Podložka krytky | 4 ks |

Pokyny pro montáž pevné stěny jsou uvedeny v montážním návodu pro jednotlivé základní výrobky.

PANEL BOCZNY

Zawartość kompletu:

- | | |
|--|-------|
| 1. Panel boczny | 1 szt |
| 2. Profil narożny | 1 szt |
| 3. Blachowkręt \varnothing 3,5/13 mm | 4 szt |
| 4. Zaślepka | 4 szt |
| 5. Podkładka | 4 szt |

Informacje dotyczące montażu panela bocznego zostaną udzielone w Instrukcjach montażu wyrobu podstawowego.

PEVNÁ STĚNA VANOVÁ

Montážny materiál:

- | | |
|--|------|
| 1. Pevná stěna vanová | 1 ks |
| 2. Rohový spojovací profil | 1 ks |
| 3. Samorezné skrutky \varnothing 3,5/13 mm | 4 ks |
| 4. Krytka | 4 ks |
| 5. Podložka | 4 ks |

Pokyny k montáži pevnej steny sú uvedené v montážnom návode k jednotlivým základným výrobkom.

НЕРУХОМА СТИНА, ВАННА

Вміст монтажного мішечка

- | | |
|---|-------|
| 1. Самонарізний гвинт діаметром Ш 3,5 Ч 13 мм | 1 шт. |
| 2. Свердло діаметром Ш 2,6 мм | 1 шт. |
| 3. Куттовий з'єднувальний профіль | 4 шт. |
| 4. Ковпачок | 4 шт. |
| 5. Прокладка | 4 шт. |

Вказівки з монтажу, відповідної нерухомої стіни, описані в "Посібнику з монтажу" (.../ PSS + PSV) основного виробу

FIX ZUHANYFAL

A szerelőcsomag tartalma:

- | | |
|--|------|
| 1. Fix zuhanyfal | 1 db |
| 2. Sarokcsatlakozó profil | 1 db |
| 3. Önmetszős csavar \varnothing 3,5/13 | 4 db |
| 4. Fedő | 4 db |
| 5. Alátét | 4 db |

A fix fal összeszerelési útmutatója adva van az alaptermék szerelési útmutatójában.

PANEL FIJO

Contenido del completo:

- | | |
|---------------------------------|-------|
| 1. Panel fijo | 1 pza |
| 2. Perfil de conexión angular | 1 pza |
| 3. Tornillos diámetro 3,5/13 mm | 4 pza |
| 4. Casquillo | 4 pza |
| 5. Arandela | 4 pza |

Las instrucciones para la instalación del panel fijo vienen indicadas en los manuales para los productos básicos.

НЕПОДВИЖНАЯ СТЕНА ВАННАЯ

Содержание монтажного мешочка

- | | |
|---|------|
| 1. Самонарезающий вибрн диаметром в 3,5/13 мм | 1 шт |
| 2. Сверло диаметром \varnothing 2,6 мм | 1 шт |
| 3. Угловой соединительный профиль | 4 шт |
| 4. Колпачок | 4 шт |
| 5. Прокладка | 4 шт |

Руководство по монтажу соответствующей неподвижной стены описано в «Руководстве по монтажу» (.../PSS + PSV) одинакового основного изделия.

PERETELE FIX PENTRU CADĂ

Conținutul kitului de montaj:

- | | |
|--|--------|
| 1. Perete fix | 1 buc. |
| 2. Profil de fixare pe colț | 1 buc. |
| 3. Șuruburi autofiletante de \varnothing 3,5/13 mm | 4 buc. |
| 4. Capac | 4 buc. |
| 5. Șaibă | 4 buc. |

Informațiile privind montarea peretelui fix sunt menționate în instrucțiunile de montaj ale fiecărui produs de bază.

НЕПОДВИЖНА СТЕНА ЗА ВАНА

Съдържание на комплекта:

- | | |
|--|-------|
| 1. Неподвижна стена за вана | 1 бр. |
| 2. Ъглов съединителен профил | 1 бр. |
| 3. Самопривен винт \varnothing 3,5/13 mm | 4 бр. |
| 4. капаче | 4 бр. |
| 5. Шайба | 4 бр. |

Напътствията за монтирането на неподвижната стена са въведени в упътването за монтаж към отделните основни продукти.

RAVAK®